

| Rótulos de Linha | Soma de 2020 - Valor FOB (US\$) | Soma de 2021 - Valor FOB (US\$) | Soma de 2020 - Quilograma Líquido | Soma de 2021 - Quilograma Líquido |
|--------------------|---------------------------------|---------------------------------|-----------------------------------|-----------------------------------|
| AÇUCAR | 197.388.465 | 242.321.974 | 725.262.239 | 748.089.088 |
| CARNES | 91.699.698 | 102.508.034 | 21.139.313 | 19.345.161 |
| COURO | 13.174.868 | 35.966.003 | 5.667.719 | 7.352.904 |
| Total Geral | 302.263.031 | 380.796.011 | 752.069.271 | 774.787.153 |

| Rótulos de Linha | Soma de 2020 - Valor FOB (US\$) | Soma de 2021 - Valor FOB (US\$) | Soma de 2020 - Quilograma Líquido | Soma de 2021 - Quilograma Líquido |
|------------------------------|---------------------------------|---------------------------------|-----------------------------------|-----------------------------------|
| Adamantina - SP | 35.586.662 | 27.966.816 | 114.126.702 | 87.156.703 |
| Álvares Machado - SP | 300 | - | 7 | 0 |
| Junqueirópolis - SP | 12.534.731 | 17.992.713 | 44.898.235 | 47.988.033 |
| Lucélia - SP | 15.527.085 | 11.364.155 | 51.514.872 | 30.524.402 |
| Mirante do Paranapanema - SP | 28.572.925 | 38.776.539 | 115.393.797 | 115.373.616 |
| Narandiba - SP | 82.256.645 | 109.582.441 | 332.468.253 | 366.746.334 |
| Oswaldo Cruz - SP | 98.789 | 192.811 | 8.871 | 11.062 |
| Pirapozinho - SP | 68.600.502 | 88.939.238 | 17.199.619 | 17.511.122 |
| Presidente Epitácio - SP | 3.337 | - | 27.000 | 0 |
| Presidente Prudente - SP | 50.901.366 | 79.498.109 | 73.752.546 | 108.126.641 |
| Rancharia - SP | 8.180.689 | 6.483.189 | 2.679.369 | 1.349.240 |
| Total Geral | 302.263.031 | 380.796.011 | 752.069.271 | 774.787.153 |

| Rótulos de Linha | Soma de 2020 - Valor FOB (US\$) | Soma de 2021 - Valor FOB (US\$) | Soma de 2020 - Quilograma Líquido | Soma de 2021 - Quilograma Líquido |
|------------------|---------------------------------|---------------------------------|-----------------------------------|-----------------------------------|
| África do Sul | 45.363 | - | 3.232 | 0 |
| Alemanha | 1.010.295 | 545.628 | 509.600 | 300.150 |
| Angola | 3.597.312 | - | 12.000.000 | 0 |
| Arábia Saudita | 11.129.202 | 10.921.910 | 36.321.819 | 26.500.191 |
| Argélia | 18.632.483 | 32.714.767 | 65.856.070 | 103.580.793 |
| Argentina | 745.283 | 1.596.641 | 185.564 | 271.293 |
| Austrália | 10.851 | 28.366 | 271 | 542 |
| Azerbaijão | 85.055 | - | 51.308 | 0 |
| Bangladesh | 19.792.136 | 20.996.319 | 73.758.354 | 72.989.825 |
| Bolívia | 19.044 | 166.102 | 4.125 | 29.467 |

| | | | | |
|-------------------------|------------|-------------|-------------|-------------|
| Camboja | - | 61.927 | 0 | 20.325 |
| Canadá | 1.014.445 | 1.116.183 | 3.197.836 | 2.875.552 |
| Chile | 1.024.727 | 5.651.969 | 2.929.265 | 1.037.832 |
| China | 97.293.463 | 130.392.071 | 120.845.744 | 124.946.027 |
| Congo | 9.404 | - | 1.017 | 0 |
| Coreia do Sul | 661.796 | 1.108.568 | 2.236.458 | 3.359.538 |
| Costa do Marfim | 6.986.067 | 16.202 | 19.426.994 | 17.055 |
| Coveite (Kuweit) | - | 304.304 | 0 | 65.018 |
| Croácia | 308.053 | - | 1.000.000 | 0 |
| Egito | 3.531.279 | 9.694.622 | 13.397.410 | 27.860.000 |
| Emirados Árabes Unidos | 24.659.916 | 6.037.814 | 86.796.252 | 16.536.590 |
| Espanha | 224.040 | 377.855 | 50.262 | 299.945 |
| Estados Unidos | 3.995.620 | 6.286.258 | 453.574 | 512.753 |
| Filipinas | 271.217 | 85.340 | 106.000 | 27.012 |
| Gabão | 44.336 | - | 15.479 | 0 |
| Gâmbia | 2.078.257 | 2.900.461 | 6.600.000 | 8.500.000 |
| Gana | 1.652.551 | - | 4.200.000 | 0 |
| Geórgia | 1.826.008 | - | 5.895.185 | 0 |
| Guiné | 380.583 | 4.810.105 | 1.085.017 | 12.500.000 |
| Hong Kong | 14.134.784 | 10.249.635 | 3.604.782 | 1.871.125 |
| Iêmen | 4.876.963 | - | 19.457.253 | 0 |
| Índia | 8.790.862 | 1.165.347 | 29.163.745 | 3.491.990 |
| Indonésia | 14.119.813 | 7.543.325 | 55.967.616 | 23.962.000 |
| Irã | 1.508.667 | 4.394.384 | 5.300.000 | 10.959.695 |
| Iraque | 13.444.853 | 15.051.613 | 57.398.885 | 46.872.740 |
| Israel | - | 104.518 | 0 | 15.168 |
| Itália | 4.221.411 | 6.217.571 | 2.883.190 | 2.679.924 |
| Japão | 220.150 | 195.116 | 99.106 | 91.398 |
| Jordânia | 147.870 | - | 78.265 | 0 |
| Líbano | 134.096 | - | 27.026 | 0 |
| Libéria | 124.991 | 148.289 | 296.997 | 54.000 |
| Malásia | 6.824.011 | 13.502.205 | 26.939.330 | 45.827.324 |
| Marrocos | 4.765.469 | 16.733.915 | 16.100.927 | 50.794.770 |
| Maurício | - | 1.336.328 | 0 | 4.676.414 |
| Mauritânia | 892.550 | 2.980.277 | 3.000.000 | 7.500.000 |
| Nigéria | 8.264.033 | 14.934.814 | 33.497.029 | 46.152.653 |
| Nova Zelândia | 20.170 | 2.566.381 | 4.834 | 8.373.588 |
| Países Baixos (Holanda) | 1.091.408 | 2.568.440 | 3.100.050 | 7.334.396 |
| Palestina | 467.145 | - | 156.754 | 0 |
| Paraguai | 3.337 | 617.594 | 27.000 | 150.575 |
| Peru | 1.043.193 | - | 3.966.513 | 0 |
| Portugal | 4.982 | 114.206 | 4.170 | 54.862 |
| Reino Unido | 1.209.465 | 3.294.446 | 5.500.000 | 9.000.000 |
| República Dominicana | 98.789 | 192.811 | 8.871 | 11.062 |
| Rússia | - | 2.407.319 | 0 | 8.469.820 |
| Senegal | 6.245.982 | 1.979.455 | 16.776.000 | 5.200.000 |
| Sérvia | - | 356.610 | 0 | 79.486 |
| Somália | 229.246 | 2.227.160 | 897.911 | 7.419.959 |
| Suíça | - | 20.674.566 | 0 | 57.600.000 |
| Tailândia | - | 48.212 | 0 | 22.920 |

| | | | | |
|--------------------|--------------------|--------------------|--------------------|--------------------|
| Taiwan (Formosa) | 150.769 | - | 534.380 | 0 |
| Togo | 912.794 | - | 3.000.000 | 0 |
| Tunísia | 468.796 | - | 1.040.726 | 0 |
| Turcomenistão | 47.302 | - | 27.007 | 0 |
| Turquia | - | 108.027 | 0 | 8.762 |
| Ucrânia | - | 5.257.167 | 0 | 19.257.981 |
| Uruguai | 6.163.301 | 6.855.289 | 4.334.068 | 1.439.633 |
| Uzbequistão | 607.043 | 1.157.579 | 1.950.000 | 3.185.000 |
| (vazio) | | | | |
| Total Geral | 302.263.031 | 380.796.011 | 752.069.271 | 774.787.153 |

| Rótulos de Linha | Soma de 2020 - Valor FOB (US\$) | Soma de 2021 - Valor FOB (US\$) | Soma de 2020 - Quilograma Líquido | Soma de 2021 - Quilograma Líquido |
|--------------------------|------------------------------------|------------------------------------|---|---|
| AÇUCAR | 197.388.465 | 242.321.974 | 725.262.239 | 748.089.088 |
| Adamantina - SP | 35.586.662 | 27.966.816 | 114.126.702 | 87.156.703 |
| Junqueirópolis - SP | 12.534.731 | 17.992.713 | 44.898.235 | 47.988.033 |
| Lucélia - SP | 15.527.085 | 11.364.155 | 51.514.872 | 30.524.402 |
| Mirante do Paranapanema | 28.572.925 | 38.776.539 | 115.393.797 | 115.373.616 |
| Narandiba - SP | 82.256.645 | 109.582.441 | 332.468.253 | 366.746.334 |
| Presidente Prudente - SP | 22.910.417 | 36.639.310 | 66.860.380 | 100.300.000 |
| CARNES | 91.699.698 | 102.508.034 | 21.139.313 | 19.345.161 |
| Pirapozinho - SP | 67.389.908 | 86.764.004 | 15.765.831 | 16.262.715 |
| Presidente Prudente - SP | 16.776.865 | 9.260.841 | 3.493.123 | 1.733.206 |
| Rancharia - SP | 7.532.925 | 6.483.189 | 1.880.359 | 1.349.240 |
| COURO | 13.174.868 | 35.966.003 | 5.667.719 | 7.352.904 |
| Álvares Machado - SP | 300 | - | 7 | 0 |
| Osvaldo Cruz - SP | 98.789 | 192.811 | 8.871 | 11.062 |
| Pirapozinho - SP | 1.210.594 | 2.175.234 | 1.433.788 | 1.248.407 |
| Presidente Epitácio - SP | 3.337 | - | 27.000 | 0 |
| Presidente Prudente - SP | 11.214.084 | 33.597.958 | 3.399.043 | 6.093.435 |
| Rancharia - SP | 647.764 | - | 799.010 | 0 |
| Total Geral | 302.263.031 | 380.796.011 | 752.069.271 | 774.787.153 |

| Rótulos de Linha | de 2020 - Valor FOB | de 2021 - Valor FOB | 2020 - Quilogram | 2021 - Quilogram |
|------------------|---------------------|---------------------|--------------------|--------------------|
| AÇUCAR | 197.388.465 | 242.321.974 | 725.262.239 | 748.089.088 |
| Alemanha | 847.539 | 545.628 | 480.240 | 300.150 |
| Angola | 3.597.312 | - | 12.000.000 | 0 |
| Arábia Saudita | 7.999.931 | 7.503.278 | 35.492.820 | 25.748.032 |
| Argélia | 17.737.625 | 32.714.767 | 65.656.501 | 103.580.793 |

| | | | | |
|-------------------------|-------------------|--------------------|-------------------|-------------------|
| Bangladesh | 19.792.136 | 20.996.319 | 73.758.354 | 72.989.825 |
| Canadá | 955.888 | 933.813 | 3.190.000 | 2.850.000 |
| Chile | 707.102 | - | 2.858.000 | 0 |
| China | 29.007.372 | 35.791.527 | 104.999.919 | 107.601.577 |
| Coreia do Sul | 657.757 | 1.108.568 | 2.235.202 | 3.359.538 |
| Costa do Marfim | 6.944.227 | - | 19.400.000 | 0 |
| Croácia | 308.053 | - | 1.000.000 | 0 |
| Egito | 3.531.279 | 9.694.622 | 13.397.410 | 27.860.000 |
| Emirados Árabes Unidos | 23.304.386 | 5.290.396 | 86.428.479 | 16.390.068 |
| Espanha | - | 81.418 | 0 | 252.770 |
| Estados Unidos | 32.878 | 19.148 | 15.120 | 9.720 |
| Gâmbia | 2.078.257 | 2.900.461 | 6.600.000 | 8.500.000 |
| Gana | 1.652.551 | - | 4.200.000 | 0 |
| Geórgia | 1.647.698 | - | 5.789.676 | 0 |
| Guiné | 348.780 | 4.810.105 | 1.080.000 | 12.500.000 |
| Iêmen | 4.876.963 | - | 19.457.253 | 0 |
| Índia | 8.593.566 | 1.151.712 | 28.904.082 | 3.472.288 |
| Indonésia | 14.119.813 | 7.543.325 | 55.967.616 | 23.962.000 |
| Irã | 1.508.667 | 4.394.384 | 5.300.000 | 10.959.695 |
| Iraque | 13.444.853 | 15.051.613 | 57.398.885 | 46.872.740 |
| Japão | 189.504 | 172.570 | 95.025 | 88.020 |
| Libéria | 87.195 | - | 270.000 | 0 |
| Malásia | 6.824.011 | 13.502.205 | 26.939.330 | 45.827.324 |
| Marrocos | 4.765.469 | 16.733.915 | 16.100.927 | 50.794.770 |
| Maurício | - | 1.336.328 | 0 | 4.676.414 |
| Mauritânia | 892.550 | 2.980.277 | 3.000.000 | 7.500.000 |
| Nigéria | 8.264.017 | 14.934.814 | 33.497.022 | 46.152.653 |
| Nova Zelândia | 9.667 | 2.564.649 | 4.560 | 8.373.555 |
| Países Baixos (Holanda) | 1.091.408 | 2.568.440 | 3.100.050 | 7.334.396 |
| Peru | 1.043.193 | - | 3.966.513 | 0 |
| Reino Unido | 1.209.465 | 3.294.446 | 5.500.000 | 9.000.000 |
| Rússia | - | 2.407.319 | 0 | 8.469.820 |
| Senegal | 6.245.982 | 1.979.455 | 16.776.000 | 5.200.000 |
| Somália | 229.246 | 2.227.160 | 897.911 | 7.419.959 |
| Suíça | - | 20.674.566 | 0 | 57.600.000 |
| Taiwan (Formosa) | 150.769 | - | 534.380 | 0 |
| Togo | 912.794 | - | 3.000.000 | 0 |
| Tunísia | 350.602 | - | 1.013.764 | 0 |
| Ucrânia | - | 5.257.167 | 0 | 19.257.981 |
| Uruguai | 820.917 | - | 3.007.200 | 0 |
| Uzbequistão | 607.043 | 1.157.579 | 1.950.000 | 3.185.000 |
| CARNES | 91.699.698 | 102.508.034 | 21.139.313 | 19.345.161 |
| Arábia Saudita | 3.129.271 | 3.418.632 | 828.999 | 752.159 |
| Argélia | 894.858 | - | 199.569 | 0 |
| Azerbaijão | 85.055 | - | 51.308 | 0 |
| Camboja | - | 61.927 | 0 | 20.325 |
| Chile | 317.625 | 5.651.969 | 71.265 | 1.037.832 |
| China | 66.297.703 | 78.891.807 | 14.199.576 | 14.246.598 |
| Congo | 9.404 | - | 1.017 | 0 |
| Costa do Marfim | 41.840 | 16.202 | 26.994 | 17.055 |

| | | | | |
|------------------------|--------------------|--------------------|--------------------|--------------------|
| Coveite (Kuweit) | - | 304.304 | 0 | 65.018 |
| Emirados Árabes Unidos | 1.355.530 | 747.418 | 367.773 | 146.522 |
| Filipinas | 271.217 | 85.340 | 106.000 | 27.012 |
| Gabão | 44.336 | - | 15.479 | 0 |
| Geórgia | 178.310 | - | 105.509 | 0 |
| Guiné | 31.803 | - | 5.017 | 0 |
| Hong Kong | 12.747.959 | 5.829.543 | 3.490.928 | 1.423.384 |
| Israel | - | 104.518 | 0 | 15.168 |
| Jordânia | 147.870 | - | 78.265 | 0 |
| Líbano | 134.096 | - | 27.026 | 0 |
| Libéria | 37.796 | 148.289 | 26.997 | 54.000 |
| Palestina | 467.145 | - | 156.754 | 0 |
| Sérvia | - | 356.610 | 0 | 79.486 |
| Tailândia | - | 48.212 | 0 | 22.920 |
| Tunísia | 118.194 | - | 26.962 | 0 |
| Turcomenistão | 47.302 | - | 27.007 | 0 |
| Uruguai | 5.342.384 | 6.843.263 | 1.326.868 | 1.437.682 |
| COURO | 13.174.868 | 35.966.003 | 5.667.719 | 7.352.904 |
| África do Sul | 45.363 | - | 3.232 | 0 |
| Alemanha | 162.756 | - | 29.360 | 0 |
| Argentina | 745.283 | 1.596.641 | 185.564 | 271.293 |
| Austrália | 10.851 | 28.366 | 271 | 542 |
| Bolívia | 19.044 | 166.102 | 4.125 | 29.467 |
| Canadá | 58.557 | 182.370 | 7.836 | 25.552 |
| China | 1.988.388 | 15.708.737 | 1.646.249 | 3.097.852 |
| Coreia do Sul | 4.039 | - | 1.256 | 0 |
| Espanha | 224.040 | 296.437 | 50.262 | 47.175 |
| Estados Unidos | 3.962.742 | 6.267.110 | 438.454 | 503.033 |
| Hong Kong | 1.386.825 | 4.420.092 | 113.854 | 447.741 |
| Índia | 197.296 | 13.635 | 259.663 | 19.702 |
| Itália | 4.221.411 | 6.217.571 | 2.883.190 | 2.679.924 |
| Japão | 30.646 | 22.546 | 4.081 | 3.378 |
| Nigéria | 16 | - | 7 | 0 |
| Nova Zelândia | 10.503 | 1.732 | 274 | 33 |
| Paraguai | 3.337 | 617.594 | 27.000 | 150.575 |
| Portugal | 4.982 | 114.206 | 4.170 | 54.862 |
| República Dominicana | 98.789 | 192.811 | 8.871 | 11.062 |
| Turquia | - | 108.027 | 0 | 8.762 |
| Uruguai | - | 12.026 | 0 | 1.951 |
| (vazio) | | | | |
| (vazio) | | | | |
| Total Geral | 302.263.031 | 380.796.011 | 752.069.271 | 774.787.153 |

POR MUNICIPIO E ITEM

| Rótulos de Linha | Soma de 2020 - Valo | Soma de 2021 - Valc | Soma de 2020 - Q | Soma de 2021 - C |
|----------------------------------|---------------------|---------------------|--------------------|--------------------|
| Adamantina - SP | 35.586.662 | 27.966.816 | 114.126.702 | 87.156.703 |
| AÇUCAR | 35.586.662 | 27.966.816 | 114.126.702 | 87.156.703 |
| Álvares Machado - SP | 300 | - | 7 | 0 |
| COURO | 300 | - | 7 | 0 |
| Junqueirópolis - SP | 12.534.731 | 17.992.713 | 44.898.235 | 47.988.033 |
| AÇUCAR | 12.534.731 | 17.992.713 | 44.898.235 | 47.988.033 |
| Lucélia - SP | 15.527.085 | 11.364.155 | 51.514.872 | 30.524.402 |
| AÇUCAR | 15.527.085 | 11.364.155 | 51.514.872 | 30.524.402 |
| Mirante do Paranapanema - | 28.572.925 | 38.776.539 | 115.393.797 | 115.373.616 |
| AÇUCAR | 28.572.925 | 38.776.539 | 115.393.797 | 115.373.616 |
| Narandiba - SP | 82.256.645 | 109.582.441 | 332.468.253 | 366.746.334 |
| AÇUCAR | 82.256.645 | 109.582.441 | 332.468.253 | 366.746.334 |
| Oswaldo Cruz - SP | 98.789 | 192.811 | 8.871 | 11.062 |
| COURO | 98.789 | 192.811 | 8.871 | 11.062 |
| Pirapozinho - SP | 68.600.502 | 88.939.238 | 17.199.619 | 17.511.122 |
| CARNES | 67.389.908 | 86.764.004 | 15.765.831 | 16.262.715 |
| COURO | 1.210.594 | 2.175.234 | 1.433.788 | 1.248.407 |
| Presidente Epitácio - SP | 3.337 | - | 27.000 | 0 |
| COURO | 3.337 | - | 27.000 | 0 |
| Presidente Prudente - SP | 50.901.366 | 79.498.109 | 73.752.546 | 108.126.641 |
| AÇUCAR | 22.910.417 | 36.639.310 | 66.860.380 | 100.300.000 |
| CARNES | 16.776.865 | 9.260.841 | 3.493.123 | 1.733.206 |
| COURO | 11.214.084 | 33.597.958 | 3.399.043 | 6.093.435 |
| Rancharia - SP | 8.180.689 | 6.483.189 | 2.679.369 | 1.349.240 |
| CARNES | 7.532.925 | 6.483.189 | 1.880.359 | 1.349.240 |
| COURO | 647.764 | - | 799.010 | 0 |
| (vazio) | | | | |
| (vazio) | | | | |
| Total Geral | 302.263.031 | 380.796.011 | 752.069.271 | 774.787.153 |

ANALISE VERTICAL

| Rótulos de Linha | Soma de 2020 - Valor FOB (US\$) | Soma de 2021 - Valor FOB (US\$) | Soma de 2020 - Quilograma Líquido | Soma de 2021 - Quilograma Líquido |
|--------------------|---------------------------------|---------------------------------|-----------------------------------|-----------------------------------|
| AÇUCAR | 65% | 64% | 96% | 97% |
| CARNES | 30% | 27% | 3% | 2% |
| COURO | 4% | 9% | 1% | 1% |
| Total Geral | 100% | 100% | 100% | 100% |

ANALISE VERTICAL

| Rótulos de Linha | Soma de 2020 - Valor FOB (US\$) | Soma de 2021 - Valor FOB (US\$) | Soma de 2020 - Quilograma Líquido | Soma de 2021 - Quilograma Líquido |
|------------------------------|---------------------------------|---------------------------------|-----------------------------------|-----------------------------------|
| Adamantina - SP | 12% | 7% | 15% | 11% |
| Álvares Machado - SP | 0% | 0% | 0% | 0% |
| Junqueirópolis - SP | 4% | 5% | 6% | 6% |
| Lucélia - SP | 5% | 3% | 7% | 4% |
| Mirante do Paranapanema - SP | 9% | 10% | 15% | 15% |
| Narandiba - SP | 27% | 29% | 44% | 47% |
| Oswaldo Cruz - SP | 0% | 0% | 0% | 0% |
| Pirapozinho - SP | 23% | 23% | 2% | 2% |
| Presidente Epitácio - SP | 0% | 0% | 0% | 0% |
| Presidente Prudente - SP | 17% | 21% | 10% | 14% |
| Rancharia - SP | 3% | 2% | 0% | 0% |
| | 100% | 100% | 100% | 100% |

ANALISE VERTICAL

| Rótulos de Linha | Soma de 2020 - Valor FOB (US\$) | Soma de 2021 - Valor FOB (US\$) | Soma de 2020 - Quilograma Líquido | Soma de 2021 - Quilograma Líquido |
|------------------|---------------------------------|---------------------------------|-----------------------------------|-----------------------------------|
| África do Sul | 0% | 0% | 0% | 0% |
| Alemanha | 0% | 0% | 0% | 0% |
| Angola | 1% | 0% | 2% | 0% |
| Arábia Saudita | 4% | 3% | 5% | 3% |
| Argélia | 6% | 9% | 9% | 13% |
| Argentina | 0% | 0% | 0% | 0% |
| Austrália | 0% | 0% | 0% | 0% |
| Azerbaijão | 0% | 0% | 0% | 0% |
| Bangladesh | 7% | 6% | 10% | 9% |
| Bolívia | 0% | 0% | 0% | 0% |

| | | | | |
|-------------------------|-----|-----|-----|-----|
| Camboja | 0% | 0% | 0% | 0% |
| Canadá | 0% | 0% | 0% | 0% |
| Chile | 0% | 1% | 0% | 0% |
| China | 32% | 34% | 16% | 16% |
| Congo | 0% | 0% | 0% | 0% |
| Coreia do Sul | 0% | 0% | 0% | 0% |
| Costa do Marfim | 2% | 0% | 3% | 0% |
| Coveite (Kuweit) | 0% | 0% | 0% | 0% |
| Croácia | 0% | 0% | 0% | 0% |
| Egito | 1% | 3% | 2% | 4% |
| Emirados Árabes Unidos | 8% | 2% | 12% | 2% |
| Espanha | 0% | 0% | 0% | 0% |
| Estados Unidos | 1% | 2% | 0% | 0% |
| Filipinas | 0% | 0% | 0% | 0% |
| Gabão | 0% | 0% | 0% | 0% |
| Gâmbia | 1% | 1% | 1% | 1% |
| Gana | 1% | 0% | 1% | 0% |
| Geórgia | 1% | 0% | 1% | 0% |
| Guiné | 0% | 1% | 0% | 2% |
| Hong Kong | 5% | 3% | 0% | 0% |
| Iêmen | 2% | 0% | 3% | 0% |
| Índia | 3% | 0% | 4% | 0% |
| Indonésia | 5% | 2% | 7% | 3% |
| Irã | 0% | 1% | 1% | 1% |
| Iraque | 4% | 4% | 8% | 6% |
| Israel | 0% | 0% | 0% | 0% |
| Itália | 1% | 2% | 0% | 0% |
| Japão | 0% | 0% | 0% | 0% |
| Jordânia | 0% | 0% | 0% | 0% |
| Líbano | 0% | 0% | 0% | 0% |
| Libéria | 0% | 0% | 0% | 0% |
| Malásia | 2% | 4% | 4% | 6% |
| Marrocos | 2% | 4% | 2% | 7% |
| Maurício | 0% | 0% | 0% | 1% |
| Mauritânia | 0% | 1% | 0% | 1% |
| Nigéria | 3% | 4% | 4% | 6% |
| Nova Zelândia | 0% | 1% | 0% | 1% |
| Países Baixos (Holanda) | 0% | 1% | 0% | 1% |
| Palestina | 0% | 0% | 0% | 0% |
| Paraguai | 0% | 0% | 0% | 0% |
| Peru | 0% | 0% | 1% | 0% |
| Portugal | 0% | 0% | 0% | 0% |
| Reino Unido | 0% | 1% | 1% | 1% |
| República Dominicana | 0% | 0% | 0% | 0% |
| Rússia | 0% | 1% | 0% | 1% |
| Senegal | 2% | 1% | 2% | 1% |
| Sérvia | 0% | 0% | 0% | 0% |
| Somália | 0% | 1% | 0% | 1% |
| Suíça | 0% | 5% | 0% | 7% |
| Tailândia | 0% | 0% | 0% | 0% |

| | | | | |
|--------------------|-------------|-------------|-------------|-------------|
| Taiwan (Formosa) | 0% | 0% | 0% | 0% |
| Togo | 0% | 0% | 0% | 0% |
| Tunísia | 0% | 0% | 0% | 0% |
| Turcomenistão | 0% | 0% | 0% | 0% |
| Turquia | 0% | 0% | 0% | 0% |
| Ucrânia | 0% | 1% | 0% | 2% |
| Uruguai | 2% | 2% | 1% | 0% |
| Uzbequistão | 0% | 0% | 0% | 0% |
| (vazio) | 0% | 0% | 0% | 0% |
| Total Geral | 100% | 100% | 100% | 100% |

ANALISE VERTICAL

| Rótulos de Linha | Soma de 2020 - Valor FOB (US\$) | Soma de 2021 - Valor FOB (US\$) | Soma de 2020 - Quilograma Líquido | Soma de 2021 - Quilograma Líquido |
|------------------------------|---------------------------------------|---------------------------------------|---|---|
| AÇUCAR | 100% | 100% | 100% | 100% |
| Adamantina - SP | 18% | 12% | 16% | 12% |
| Junqueirópolis - SP | 6% | 7% | 6% | 6% |
| Lucélia - SP | 8% | 5% | 7% | 4% |
| Mirante do Paranapanema - SP | 14% | 16% | 16% | 15% |
| Narandiba - SP | 42% | 45% | 46% | 49% |
| Presidente Prudente - SP | 12% | 15% | 9% | 13% |
| CARNES | 100% | 100% | 100% | 100% |
| Pirapozinho - SP | 73% | 85% | 75% | 84% |
| Presidente Prudente - SP | 18% | 9% | 17% | 9% |
| Rancharia - SP | 8% | 6% | 9% | 7% |
| COURO | 100% | 100% | 100% | 100% |
| Álvares Machado - SP | 0% | 0% | 0% | 0% |
| Oswaldo Cruz - SP | 1% | 1% | 0% | 0% |
| Pirapozinho - SP | 9% | 6% | 25% | 17% |
| Presidente Epitácio - SP | 0% | 0% | 0% | 0% |
| Presidente Prudente - SP | 85% | 93% | 60% | 83% |
| Rancharia - SP | 5% | 0% | 14% | 0% |

ANALISE VERTICAL

| Rótulos de Linha | Soma de 2020 - Valor FOB (US\$) | Soma de 2021 - Valor FOB (US\$) | Soma de 2020 - Quilograma Líquido | Soma de 2021 - Quilograma Líquido |
|------------------|---------------------------------------|---------------------------------------|---|---|
| AÇUCAR | | | | |
| Alemanha | 0% | 0% | 0% | 0% |
| Angola | 2% | 0% | 2% | 0% |
| Arábia Saudita | 4% | 3% | 5% | 3% |
| Argélia | 9% | 14% | 9% | 14% |

| | | | | |
|-------------------------|-----|-----|-----|-----|
| Bangladesh | 10% | 9% | 10% | 10% |
| Canadá | 0% | 0% | 0% | 0% |
| Chile | 0% | 0% | 0% | 0% |
| China | 15% | 15% | 14% | 14% |
| Coreia do Sul | 0% | 0% | 0% | 0% |
| Costa do Marfim | 4% | 0% | 3% | 0% |
| Croácia | 0% | 0% | 0% | 0% |
| Egito | 2% | 4% | 2% | 4% |
| Emirados Árabes Unidos | 12% | 2% | 12% | 2% |
| Espanha | 0% | 0% | 0% | 0% |
| Estados Unidos | 0% | 0% | 0% | 0% |
| Gâmbia | 1% | 1% | 1% | 1% |
| Gana | 1% | 0% | 1% | 0% |
| Geórgia | 1% | 0% | 1% | 0% |
| Guiné | 0% | 2% | 0% | 2% |
| Iêmen | 2% | 0% | 3% | 0% |
| Índia | 4% | 0% | 4% | 0% |
| Indonésia | 7% | 3% | 8% | 3% |
| Irã | 1% | 2% | 1% | 1% |
| Iraque | 7% | 6% | 8% | 6% |
| Japão | 0% | 0% | 0% | 0% |
| Libéria | 0% | 0% | 0% | 0% |
| Malásia | 3% | 6% | 4% | 6% |
| Marrocos | 2% | 7% | 2% | 7% |
| Maurício | 0% | 1% | 0% | 1% |
| Mauritânia | 0% | 1% | 0% | 1% |
| Nigéria | 4% | 6% | 5% | 6% |
| Nova Zelândia | 0% | 1% | 0% | 1% |
| Países Baixos (Holanda) | 1% | 1% | 0% | 1% |
| Peru | 1% | 0% | 1% | 0% |
| Reino Unido | 1% | 1% | 1% | 1% |
| Rússia | 0% | 1% | 0% | 1% |
| Senegal | 3% | 1% | 2% | 1% |
| Somália | 0% | 1% | 0% | 1% |
| Suíça | 0% | 9% | 0% | 8% |
| Taiwan (Formosa) | 0% | 0% | 0% | 0% |
| Togo | 0% | 0% | 0% | 0% |
| Tunísia | 0% | 0% | 0% | 0% |
| Ucrânia | 0% | 2% | 0% | 3% |
| Uruguai | 0% | 0% | 0% | 0% |
| Uzbequistão | 0% | 0% | 0% | 0% |
| CARNES | | | | |
| Arábia Saudita | 3% | 3% | 4% | 4% |
| Argélia | 1% | 0% | 1% | 0% |
| Azerbaijão | 0% | 0% | 0% | 0% |
| Camboja | 0% | 0% | 0% | 0% |
| Chile | 0% | 6% | 0% | 5% |
| China | 72% | 77% | 67% | 74% |
| Congo | 0% | 0% | 0% | 0% |
| Costa do Marfim | 0% | 0% | 0% | 0% |

| | | | | |
|------------------------|-----|-----|-----|-----|
| Coveite (Kuweit) | 0% | 0% | 0% | 0% |
| Emirados Árabes Unidos | 1% | 1% | 2% | 1% |
| Filipinas | 0% | 0% | 1% | 0% |
| Gabão | 0% | 0% | 0% | 0% |
| Geórgia | 0% | 0% | 0% | 0% |
| Guiné | 0% | 0% | 0% | 0% |
| Hong Kong | 14% | 6% | 17% | 7% |
| Israel | 0% | 0% | 0% | 0% |
| Jordânia | 0% | 0% | 0% | 0% |
| Líbano | 0% | 0% | 0% | 0% |
| Libéria | 0% | 0% | 0% | 0% |
| Palestina | 1% | 0% | 1% | 0% |
| Sérvia | 0% | 0% | 0% | 0% |
| Tailândia | 0% | 0% | 0% | 0% |
| Tunísia | 0% | 0% | 0% | 0% |
| Turcomenistão | 0% | 0% | 0% | 0% |
| Uruguai | 6% | 7% | 6% | 7% |
| COURO | | | | |
| África do Sul | 0% | 0% | 0% | 0% |
| Alemanha | 1% | 0% | 1% | 0% |
| Argentina | 6% | 4% | 3% | 4% |
| Austrália | 0% | 0% | 0% | 0% |
| Bolívia | 0% | 0% | 0% | 0% |
| Canadá | 0% | 1% | 0% | 0% |
| China | 15% | 44% | 29% | 42% |
| Coreia do Sul | 0% | 0% | 0% | 0% |
| Espanha | 2% | 1% | 1% | 1% |
| Estados Unidos | 30% | 17% | 8% | 7% |
| Hong Kong | 11% | 12% | 2% | 6% |
| Índia | 1% | 0% | 5% | 0% |
| Itália | 32% | 17% | 51% | 36% |
| Japão | 0% | 0% | 0% | 0% |
| Nigéria | 0% | 0% | 0% | 0% |
| Nova Zelândia | 0% | 0% | 0% | 0% |
| Paraguai | 0% | 2% | 0% | 2% |
| Portugal | 0% | 0% | 0% | 1% |
| República Dominicana | 1% | 1% | 0% | 0% |
| Turquia | 0% | 0% | 0% | 0% |
| Uruguai | 0% | 0% | 0% | 0% |
| (vazio) | | | | |
| (vazio) | | | | |
| Total Geral | | | | |

ANALISE VERTICAL

| Rótulos de Linha | Soma de 2020 - Valor FOB (US\$) | Soma de 2021 - Valor FOB (US\$) | Soma de 2020 - Quilograma Líquido | Soma de 2021 - Quilograma Líquido |
|-------------------------------------|---------------------------------------|---------------------------------------|---|---|
| Adamantina - SP | | | | |
| AÇUCAR | | | | |
| Álvares Machado - SP | | | | |
| COURO | | | | |
| Junqueirópolis - SP | | | | |
| AÇUCAR | | | | |
| Lucélia - SP | | | | |
| AÇUCAR | | | | |
| Mirante do Paranapanema - SP | | | | |
| AÇUCAR | | | | |
| Narandiba - SP | | | | |
| AÇUCAR | | | | |
| Oswaldo Cruz - SP | | | | |
| COURO | | | | |
| Pirapozinho - SP | 68.600.502 | 88.939.238 | 17.199.619 | 17.511.122 |
| CARNES | 98% | 98% | 92% | 93% |
| COURO | 2% | 2% | 8% | 7% |
| Presidente Epitácio - SP | 3.337 | - | 27.000 | 0 |
| COURO | 3.337 | - | 27.000 | 0 |
| Presidente Prudente - SP | 50.901.366 | 79.498.109 | 73.752.546 | 108.126.641 |
| AÇUCAR | 45% | 46% | 91% | 93% |
| CARNES | 33% | 12% | 5% | 2% |
| COURO | 22% | 42% | 5% | 6% |
| Rancharia - SP | 8.180.689 | 6.483.189 | 2.679.369 | 1.349.240 |
| CARNES | 92% | 100% | 70% | 100% |
| COURO | 8% | 0% | 30% | 0% |
| Total Geral | 302.263.031 | 380.796.011 | 752.069.271 | 774.787.153 |

ANALISE HORIZONTAL

| Rótulos de Linha | Soma de 2020 - Valor FOB (US\$) | Soma de 2021 - Valor FOB (US\$) | Soma de 2020 - Quilograma | Soma de 2021 - Quilograma |
|--------------------|---------------------------------|---------------------------------|---------------------------|---------------------------|
| AÇUCAR | | 23% | | 3% |
| CARNES | | 12% | | -8% |
| COURO | | 173% | | 30% |
| Total Geral | | 26% | | 3% |

ANALISE HORIZONTAL

| Rótulos de Linha | Soma de 2020 - Valor FOB (US\$) | Soma de 2021 - Valor FOB (US\$) | Soma de 2020 - Quilograma Líquido | Soma de 2021 - Quilograma Líquido |
|------------------------------|---------------------------------|---------------------------------|-----------------------------------|-----------------------------------|
| Adamantina - SP | | -21% | | -24% |
| Álvares Machado - SP | | -100% | | -100% |
| Junqueirópolis - SP | | 44% | | 7% |
| Lucélia - SP | | -27% | | -41% |
| Mirante do Paranapanema - SP | | 36% | | 0% |
| Narandiba - SP | | 33% | | 10% |
| Oswaldo Cruz - SP | | 95% | | 25% |
| Pirapozinho - SP | | 30% | | 2% |
| Presidente Epitácio - SP | | -100% | | -100% |
| Presidente Prudente - SP | | 56% | | 47% |
| Rancharia - SP | | -21% | | -50% |
| | | 26% | | 3% |

ANALISE HORIZONTAL

| Rótulos de Linha | Soma de 2020 - Valor FOB (US\$) | Soma de 2021 - Valor FOB (US\$) | Soma de 2020 - Quilograma Líquido | Soma de 2021 - Quilograma Líquido |
|------------------|---------------------------------|---------------------------------|-----------------------------------|-----------------------------------|
| África do Sul | | -100% | | -100% |
| Alemanha | | -46% | | -41% |
| Angola | | -100% | | -100% |
| Arábia Saudita | | -2% | | -27% |
| Argélia | | 76% | | 57% |
| Argentina | | 114% | | 46% |
| Austrália | | 161% | | 100% |
| Azerbaijão | | -100% | | -100% |
| Bangladesh | | 6% | | -1% |
| Bolívia | | 772% | | 614% |

| | | |
|-------------------------|---------|---------|
| Camboja | #DIV/0! | #DIV/0! |
| Canadá | 10% | -10% |
| Chile | 452% | -65% |
| China | 34% | 3% |
| Congo | -100% | -100% |
| Coreia do Sul | 68% | 50% |
| Costa do Marfim | -100% | -100% |
| Coveite (Kuweit) | #DIV/0! | #DIV/0! |
| Croácia | -100% | -100% |
| Egito | 175% | 108% |
| Emirados Árabes Unidos | -76% | -81% |
| Espanha | 69% | 497% |
| Estados Unidos | 57% | 13% |
| Filipinas | -69% | -75% |
| Gabão | -100% | -100% |
| Gâmbia | 40% | 29% |
| Gana | -100% | -100% |
| Geórgia | -100% | -100% |
| Guiné | 1164% | 1052% |
| Hong Kong | -27% | -48% |
| Iêmen | -100% | -100% |
| Índia | -87% | -88% |
| Indonésia | -47% | -57% |
| Irã | 191% | 107% |
| Iraque | 12% | -18% |
| Israel | #DIV/0! | #DIV/0! |
| Itália | 47% | -7% |
| Japão | -11% | -8% |
| Jordânia | -100% | -100% |
| Líbano | -100% | -100% |
| Libéria | 19% | -82% |
| Malásia | 98% | 70% |
| Marrocos | 251% | 215% |
| Maurício | #DIV/0! | #DIV/0! |
| Mauritânia | 234% | 150% |
| Nigéria | 81% | 38% |
| Nova Zelândia | 12624% | 173123% |
| Países Baixos (Holanda) | 135% | 137% |
| Palestina | -100% | -100% |
| Paraguai | 18407% | 458% |
| Peru | -100% | -100% |
| Portugal | 2192% | 1216% |
| Reino Unido | 172% | 64% |
| República Dominicana | 95% | 25% |
| Rússia | #DIV/0! | #DIV/0! |
| Senegal | -68% | -69% |
| Sérvia | #DIV/0! | #DIV/0! |
| Somália | 872% | 726% |
| Suíça | #DIV/0! | #DIV/0! |
| Tailândia | #DIV/0! | #DIV/0! |

| | | |
|--------------------|------------|-----------|
| Taiwan (Formosa) | -100% | -100% |
| Togo | -100% | -100% |
| Tunísia | -100% | -100% |
| Turcomenistão | -100% | -100% |
| Turquia | #DIV/0! | #DIV/0! |
| Ucrânia | #DIV/0! | #DIV/0! |
| Uruguai | 11% | -67% |
| Uzbequistão | 91% | 63% |
| (vazio) | #DIV/0! | #DIV/0! |
| Total Geral | 26% | 3% |

ANALISE HORIZONTAL

| Rótulos de Linha | Soma de 2020 - Valor FOB (US\$) | Soma de 2021 - Valor FOB (US\$) | Soma de 2020 - Quilograma Líquido | Soma de 2021 - Quilograma Líquido |
|------------------------------|---------------------------------|---------------------------------|-----------------------------------|-----------------------------------|
| AÇUCAR | | 23% | | 3% |
| Adamantina - SP | | -21% | | -24% |
| Junqueirópolis - SP | | 44% | | 7% |
| Lucélia - SP | | -27% | | -41% |
| Mirante do Paranapanema - SP | | 36% | | 0% |
| Narandiba - SP | | 33% | | 10% |
| Presidente Prudente - SP | | 60% | | 50% |
| CARNES | | 12% | | -8% |
| Pirapozinho - SP | | 29% | | 3% |
| Presidente Prudente - SP | | -45% | | -50% |
| Rancharia - SP | | -14% | | -28% |
| COURO | | 173% | | 30% |
| Álvares Machado - SP | | -100% | | -100% |
| Oswaldo Cruz - SP | | 95% | | 25% |
| Pirapozinho - SP | | 80% | | -13% |
| Presidente Epitácio - SP | | -100% | | -100% |
| Presidente Prudente - SP | | 200% | | 79% |
| Rancharia - SP | | -100% | | -100% |
| | | 26% | | 3% |

ANALISE HORIZONTAL

| Rótulos de Linha | Soma de 2020 - Valor FOB (US\$) | Soma de 2021 - Valor FOB (US\$) | Soma de 2020 - Quilograma Líquido | Soma de 2021 - Quilograma Líquido |
|------------------|---------------------------------|---------------------------------|-----------------------------------|-----------------------------------|
| AÇUCAR | | 23% | | 3% |
| Alemanha | | -36% | | -38% |
| Angola | | -100% | | -100% |
| Arábia Saudita | | -6% | | -27% |
| Argélia | | 84% | | 58% |

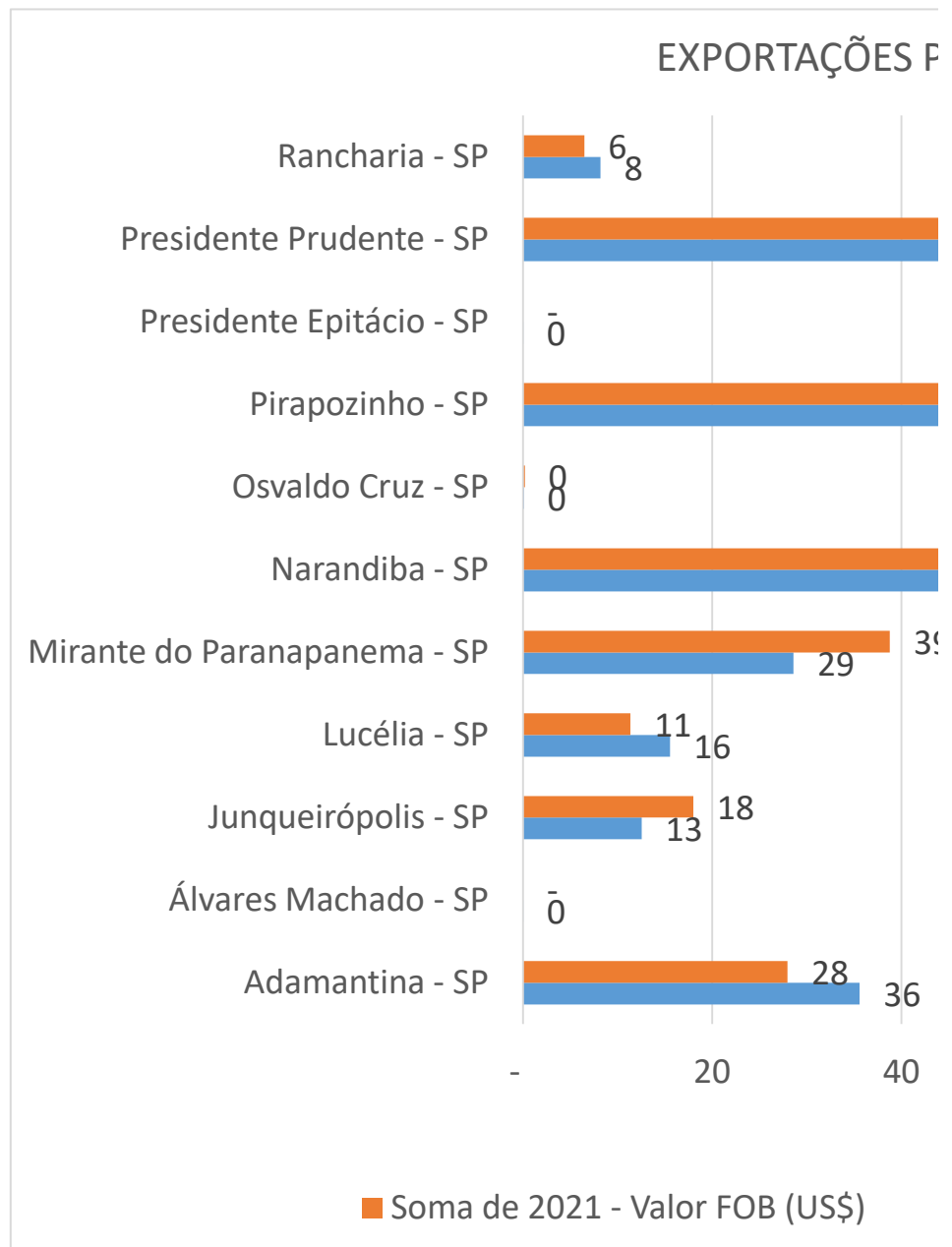
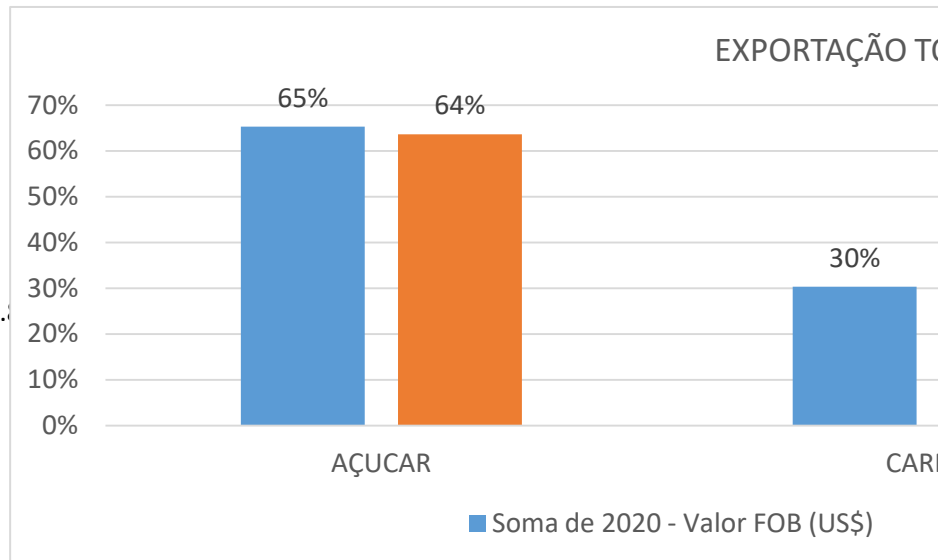
| | | |
|-------------------------|------------|------------|
| Bangladesh | 6% | -1% |
| Canadá | -2% | -11% |
| Chile | -100% | -100% |
| China | 23% | 2% |
| Coreia do Sul | 69% | 50% |
| Costa do Marfim | -100% | -100% |
| Croácia | -100% | -100% |
| Egito | 175% | 108% |
| Emirados Árabes Unidos | -77% | -81% |
| Espanha | #DIV/0! | #DIV/0! |
| Estados Unidos | -42% | -36% |
| Gâmbia | 40% | 29% |
| Gana | -100% | -100% |
| Geórgia | -100% | -100% |
| Guiné | 1279% | 1057% |
| lêmen | -100% | -100% |
| Índia | -87% | -88% |
| Indonésia | -47% | -57% |
| Irã | 191% | 107% |
| Iraque | 12% | -18% |
| Japão | -9% | -7% |
| Libéria | -100% | -100% |
| Malásia | 98% | 70% |
| Marrocos | 251% | 215% |
| Maurício | #DIV/0! | #DIV/0! |
| Mauritânia | 234% | 150% |
| Nigéria | 81% | 38% |
| Nova Zelândia | 26430% | 183531% |
| Países Baixos (Holanda) | 135% | 137% |
| Peru | -100% | -100% |
| Reino Unido | 172% | 64% |
| Rússia | #DIV/0! | #DIV/0! |
| Senegal | -68% | -69% |
| Somália | 872% | 726% |
| Suíça | #DIV/0! | #DIV/0! |
| Taiwan (Formosa) | -100% | -100% |
| Togo | -100% | -100% |
| Tunísia | -100% | -100% |
| Ucrânia | #DIV/0! | #DIV/0! |
| Uruguai | -100% | -100% |
| Uzbequistão | 91% | 63% |
| CARNES | 12% | -8% |
| Arábia Saudita | 9% | -9% |
| Argélia | -100% | -100% |
| Azerbaijão | -100% | -100% |
| Camboja | #DIV/0! | #DIV/0! |
| Chile | 1679% | 1356% |
| China | 19% | 0% |
| Congo | -100% | -100% |
| Costa do Marfim | -61% | -37% |


| | | |
|------------------------|----------------|----------------|
| Coveite (Kuweit) | #DIV/0! | #DIV/0! |
| Emirados Árabes Unidos | -45% | -60% |
| Filipinas | -69% | -75% |
| Gabão | -100% | -100% |
| Geórgia | -100% | -100% |
| Guiné | -100% | -100% |
| Hong Kong | -54% | -59% |
| Israel | #DIV/0! | #DIV/0! |
| Jordânia | -100% | -100% |
| Líbano | -100% | -100% |
| Libéria | 292% | 100% |
| Palestina | -100% | -100% |
| Sérvia | #DIV/0! | #DIV/0! |
| Tailândia | #DIV/0! | #DIV/0! |
| Tunísia | -100% | -100% |
| Turcomenistão | -100% | -100% |
| Uruguai | 28% | 8% |
| COURO | 173% | 30% |
| África do Sul | -100% | -100% |
| Alemanha | -100% | -100% |
| Argentina | 114% | 46% |
| Austrália | 161% | 100% |
| Bolívia | 772% | 614% |
| Canadá | 211% | 226% |
| China | 690% | 88% |
| Coreia do Sul | -100% | -100% |
| Espanha | 32% | -6% |
| Estados Unidos | 58% | 15% |
| Hong Kong | 219% | 293% |
| Índia | -93% | -92% |
| Itália | 47% | -7% |
| Japão | -26% | -17% |
| Nigéria | -100% | -100% |
| Nova Zelândia | -84% | -88% |
| Paraguai | 18407% | 458% |
| Portugal | 2192% | 1216% |
| República Dominicana | 95% | 25% |
| Turquia | #DIV/0! | #DIV/0! |
| Uruguai | #DIV/0! | #DIV/0! |
| (vazio) | #DIV/0! | #DIV/0! |
| (vazio) | #DIV/0! | #DIV/0! |
| Total Geral | 26% | 3% |

ANALISE HORIZONTAL

| Rótulos de Linha | Soma de 2020 - Valor FOB (US\$) | Soma de 2021 - Valor FOB (US\$) | Soma de 2020 - Quilogra ma Líquido | Soma de 2021 - Quilogra ma Líquido |
|------------------|--|---------------------------------------|--|--|
|------------------|--|---------------------------------------|--|--|

22.717,3





Este gráfico não está disponível na sua versão de Excel.


Editar esta forma ou salvar esta pasta de trabalho em um formato de arquivo


Este gráfico não está disponível na sua versão de Excel.

Editar esta forma ou salvar esta pasta de trabalho em um formato de arquivo

ANALISE VERTICAL

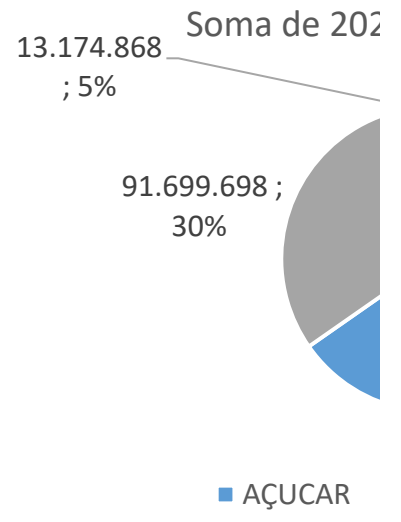
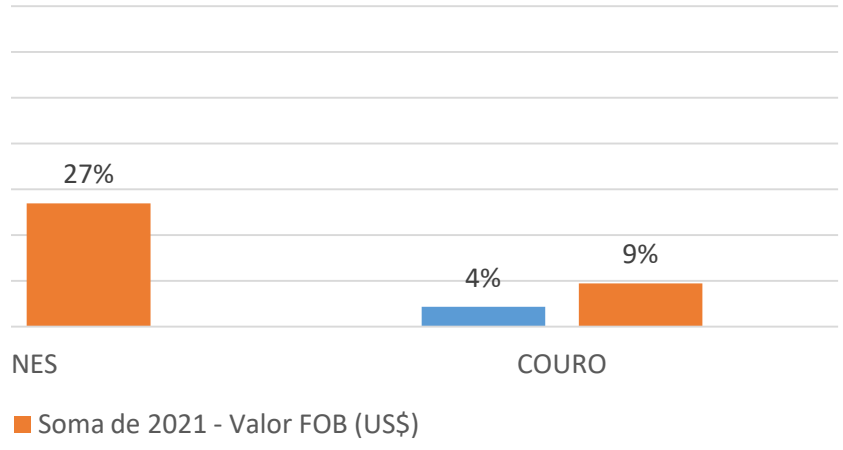
| EXPORTAÇÃO POR ITEM E POR CIDADE | Soma de 2020 - Valor FOB (US\$) |
|----------------------------------|---------------------------------|
| AÇUCAR | 100% |
| Adamantina - SP | 18% |
| Junqueirópolis - SP | 6% |
| Lucélia - SP | 8% |
| Mirante do Paranapanema - SP | 14% |
| Narandiba - SP | 42% |
| Presidente Prudente - SP | 12% |
| CARNES | 100% |
| Pirapozinho - SP | 73% |
| Presidente Prudente - SP | 18% |
| Rancharia - SP | 8% |
| COURO | 100% |
| Álvares Machado - SP | 0% |
| Osvaldo Cruz - SP | 1% |
| Pirapozinho - SP | 9% |
| Presidente Epitácio - SP | 0% |
| Presidente Prudente - SP | 85% |
| Rancharia - SP | 5% |



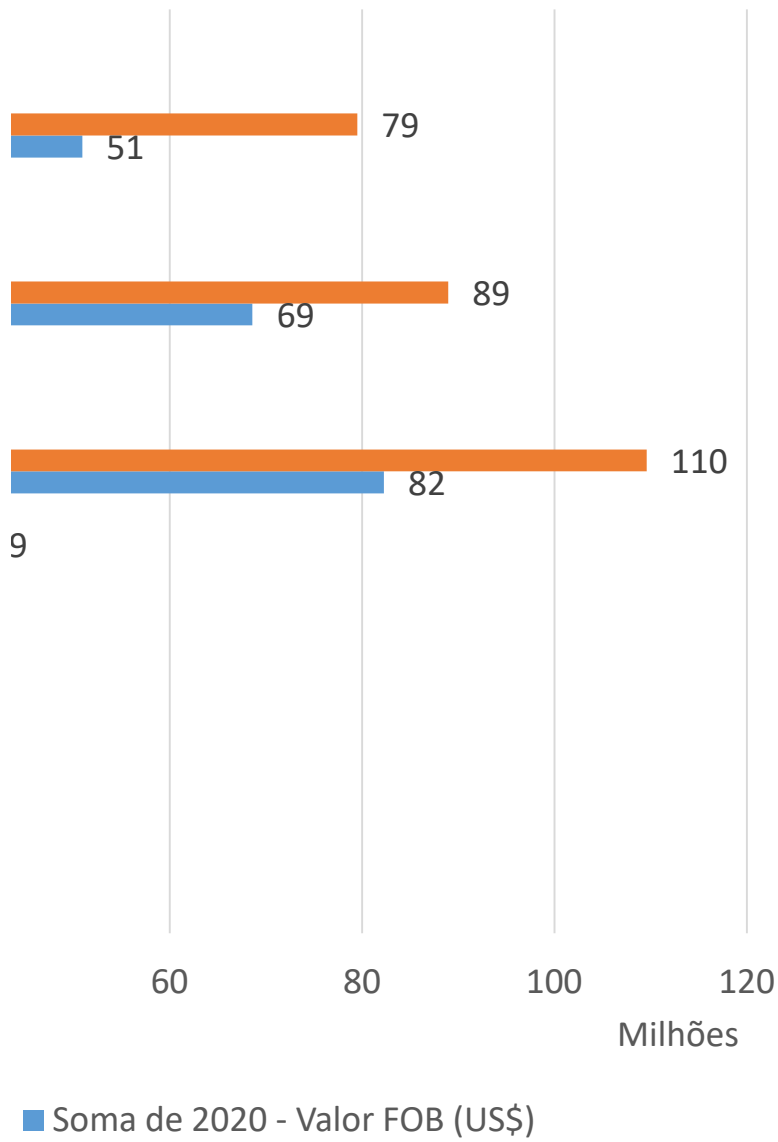




OTAL - US\$



POR CIDADE



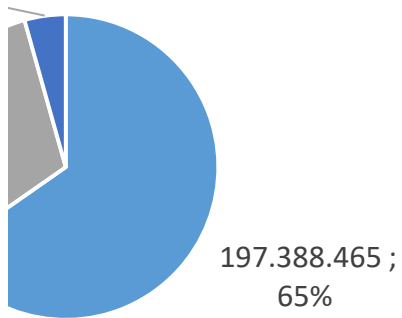
diferente quebrará o gráfico permanentemente.

diferente quebrará o gráfico permanentemente.

CAL

| Soma de 2021 - Valor FOB (US\$) | Soma de 2020 - Quilogra ma Líquido | Soma de 2021 - Quilogra ma Líquido |
|---|--|--|
| 100% | 100% | 100% |
| 12% | 16% | 12% |
| 7% | 6% | 6% |
| 5% | 7% | 4% |
| 16% | 16% | 15% |
| 45% | 46% | 49% |
| 15% | 9% | 13% |
| 100% | 100% | 100% |
| 85% | 75% | 84% |
| 9% | 17% | 9% |
| 6% | 9% | 7% |
| 100% | 100% | 100% |
| 0% | 0% | 0% |
| 1% | 0% | 0% |
| 6% | 25% | 17% |
| 0% | 0% | 0% |
| 93% | 60% | 83% |
| 0% | 14% | 0% |

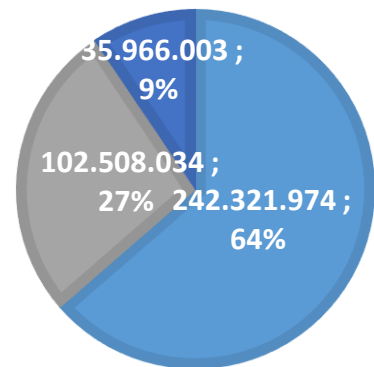
20 - Valor FOB (US\$)



■ CARNES ■ COURO

SOMA DE 2021 - VALOR FOB (US\$)

■ AÇUCAR ■ CARNES ■ COURO



\$)

ANALISE VERTICAL

| Rótulos de Linha | Soma de 2020 - Valor FOB (US\$) | Soma de 2021 - Valor FOB (US\$) | Soma de 2020 - Quilograma Líquido |
|------------------------------|---------------------------------|---------------------------------|-----------------------------------|
| Adamantina - SP | 12% | 7% | 15% |
| Álvares Machado - SP | 0% | 0% | 0% |
| Junqueirópolis - SP | 4% | 5% | 6% |
| Lucélia - SP | 5% | 3% | 7% |
| Mirante do Paranapanema - SP | 9% | 10% | 15% |
| Narandiba - SP | 27% | 29% | 44% |
| Oswaldo Cruz - SP | 0% | 0% | 0% |
| Pirapozinho - SP | 23% | 23% | 2% |
| Presidente Epitácio - SP | 0% | 0% | 0% |
| Presidente Prudente - SP | 17% | 21% | 10% |
| Rancharia - SP | 3% | 2% | 0% |
| | 100% | 100% | 100% |

| Soma de 2021 - Quilograma Líquido |
|--|
| 11% |
| 0% |
| 6% |
| 4% |
| 15% |
| 47% |
| 0% |
| 2% |
| 0% |
| 14% |
| 0% |
| 100% |